

## Box pour stockage de gaz, type FCG

- Construction en acier complètement laquée, stockage des bouteilles de gaz avec chaîne et bras de séparation
- Paroi latérale et toit en acier galvanisé et peint
- Paroi de fond en tôle profilée en acier galvanisé, peint
- Porte battante grillagée
- Crochets de levage en standard
- Livré complètement monté, prêt à l'emploi



FCG 16.21

Type	Dimensions en mm (La x P x H)	Quant. de bouteilles diam. 220 mm	Poids en kg	Code
FCG6.08	860 x 1050 x 2055	6	155	52.8.5.01
FCG8.11	1125 x 1050 x 2055	8	170	52.8.5.02
FCG12.11	1125 x 1250 x 2055	12	180	52.8.5.03
FCG16.21	2100 x 1050 x 2055	16	235	52.8.5.04
FCG24.21	2100 x 1250 x 2055	24	245	52.8.5.05
FCG32.21	2100 x 1480 x 2055	32	280	52.8.5.06



FCG 6.08



FCG 12.11



GFC-M avec toit

## Conteneur pour gaz, type GFC-M

- Construction robuste en acier - Porte battante avec serrure
- Construit selon les normes TRG280
- Préparé pour fixation au sol.
- Finition galvanisée EN ISO 1461
- Livraison en kit avec guide de montage
- Disponible avec ou sans toit

Type	Bouteilles diam. 220mm	Dimensions ext. en mm (La x P x H avec/sans toit)	Poids en kg avec/sans toit	Code sans toit	Code avec toit
GFC-M0	16	1085 x 1085 x 2060 (avec toit)	-/124	-	52.8.2.10
GFC-M1	32	2100 x 1085 x 2060/2180	155/171	52.8.2.01	52.8.2.11
GFC-M2	48	2100 x 1500 x 2060/2180	167/184	52.8.2.02	52.8.2.12
GFC-M3	60	2400 x 1500 x 2060/2180	195/215	52.8.2.03	52.8.2.13
GFC-M4	78	3100 x 1500 x 2060/2180	217/239	52.8.2.04	52.8.2.14
GFC-M5	104	3100 x 2100 x 2060/2180	254/280	52.8.2.05	52.8.2.15
<b>OPTIONS</b>					
Support pour bouteilles + chaînes de sécurité				52.8.2.16	
Rayonnages pour stockage de petites bouteilles type GFG				52.8.1.05	

### Options:

Type	Porte double	Sol en caillebotis
GFC-M0	-	52.8.2.25
GFC-M1	52.8.2.20	52.8.2.26
GFC-M2	52.8.2.21	52.8.2.27
GFC-M3	52.8.2.22	52.8.2.28
GFC-M4	52.8.2.23	52.8.2.29
GFC-M5	52.8.2.24	52.8.2.30



GFC-M avec porte double



EGR

### Rayonnages pour bouteilles, type GFG

3 niveaux de stockage  
(2 rayonnages superposables)

### Supports pour bouteilles

Les chaînes empêchent les bouteilles de tomber.



## Conteneur pour Gaz, type GFL

- Protège les bouteilles de gaz contre les intempéries.
- Le conteneur se ferme à clé - antivol
- Le conteneur avec un sol en caillebotis est idéal pour une utilisation sur des zones où le sol n'est pas égal.
- Le conteneur avec le sol en caillebotis peut aussi être manipulé avec un chariot élévateur (à vide)
- Toit, porte et parois en acier galvanisé.
- Fabriqué selon les normes TRG 280.
- Le stockage en toute sécurité de vos bouteilles est garanti grâce aux supports et chaînes anti-basculement.
- Ventilation naturelle grâce aux ouvertures dans la construction.
- **Option:** finition peint.



GFL 348 peint en rouge avec sol en caillebotis et rampe d'accès



GFL 125 sans sol en caillebotis

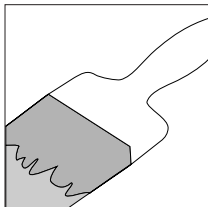


GFL 125 peint en rouge avec sol en caillebotis et rampe d'accès



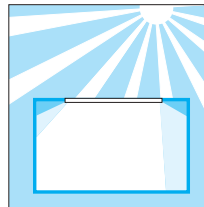
GFL 224 avec rampe d'accès et finition en acier galvanisé

## Options



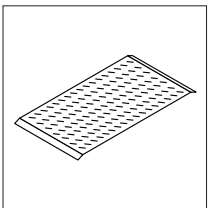
### Couleurs RAL au choix

- GFL 114-(B) **Code 52.8.3.20**  
 GFL 125-(B) **Code 52.8.3.21**  
 GFL 224-(B) **Code 52.8.3.22**  
 GFL 348-(B) **Code 52.8.3.23**  
 GFL 366-(B) **Code 52.8.3.24**



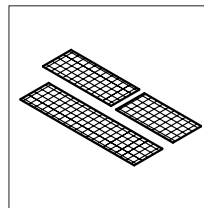
### Bande lumineuse

- En matière synthétique  
 Pour le GFL 348 et GFL366  
**Code 52.8.3.29**



### Rampe

- 5/6,5 mm d'épaisseur en tôle  
 d'Aluminium, avec profilés de support  
 Charge admissible: 1000 kg  
 (La x P) 750 x 1500 mm **Code 52.8.3.25**  
 (La x P) 1500 x 750 mm **Code 52.8.3.26**  
 (La x P) 750 x 750 mm **Code 52.8.3.27**



### Caillebotis

- Pour le GFL 224 et GFL348** **Code 52.8.3.30**  
 La x P: 1000 x 750 mm
- Pour le GFL 224 et GFL348** **Code 52.8.3.31**  
 La x P: 2000 x 750 mm
- Pour le GFL114 et 125** **Code 52.8.3.32**  
 La x P: 1320 x 800 mm

Type	Dimensions ext. en mm (La x P x H)	Dimensions int. en mm (La x P x H)	Dim. portes en mm (La x H)	Code
<b>Avec sol</b>				
GFL 114-B	1420 x 1080 x 2250	1300 x 800 x 2000	1300 x 1890	52.8.3.01
GFL 125-B	1420 x 1490 x 2250	1290 x 1250 x 2000	1300 x 1890	52.8.3.02
GFL 224-B	2100 x 1140 x 2250	2000 x 970 x 2000	1800 x 1890	52.8.3.03
GFL 348-B	3005 x 2170 x 2250	2920 x 2000 x 2000	1300 x 1890	52.8.3.04
GFL 366-B	3005 x 2170 x 2250	2920 x 2000 x 2000	2750 x 1890	52.8.3.05
<b>Sans sol</b>				
GFL 114	1420 x 1080 x 2250	1300 x 800 x 2080	1300 x 1970	52.8.3.11
GFL 125	1420 x 1490 x 2250	1290 x 1250 x 2080	1300 x 1970	52.8.3.12
GFL 224	2100 x 1140 x 2250	2000 x 970 x 2080	1800 x 1970	52.8.3.13
GFL 348	3005 x 2170 x 2250	2920 x 2000 x 2080	1300 x 1970	52.8.3.14
GFL 366	3005 x 2170 x 2250	2920 x 2000 x 2080	2750 x 1970	52.8.3.15